

PROCÉDURE ET LIEN POUR S'INSCRIRE À L'EXAMEN THÉORIQUE

Les examens théoriques du SPF Mobilité se déroulent en 4 lieux.

Voici le lien pour vous inscrire, il suffit de cliquer, de se connecter avec sa carte d'identité :

<https://mobilit.belgium.be/fr/navigation/navigation-de-plaisance/conducteur/aperçu-des-brevets/brevet-de-conduite-restreint-et>

Comme indiqué en rouge sur le site, il faut planifier les 2 examens (restreint et complément du général), ceux-ci peuvent se faire le même jour à 1h d'intervalle.

5

[Où et quand puis-je passer l'examen théorique ?](#)

Anvers

Entrepotplaats 1 bus 7

2000 Antwerpen

Jeudi de 9h30 à 12h30 et de 13h30 à 15h30

Bruxelles

Rue du Progrès 56

1210 Bruxelles

Jeudi de 9h à 12h

(durant les périodes plus sollicitées : également le jeudi de 13h à 16h)

Ostende

Natiënkaai 5

8400 Ostende

Mardi de 09h30 à 12h30 et de 13h00 à 15h30

Namur

Rue des Bourgeois 7 - Bloc A

5000 Namur

Lundi de 10h à 12h et de 13h à 15h

nl **fr** de en

Droits des passagers

Documents et statistiques

À propos du SPF

Travailler au SPF

News

Accueil > Navigation > Navigation de plaisance > Conducteur > Aperçu des brevets > Brevet de conduite restreint

Brevet de conduite restreint et général

Changed: 25/09/2024

Mon brevet est disponible en version numérique.

Vous retrouverez sur cette page la procédure pour obtenir votre brevet, toutes les informations relatives aux examens théoriques et aux épreuves pratiques et à qui vous adresser à cet effet.





La procédure de demande a été entièrement numérisée. Vous retrouverez automatiquement vos brevets disponibles dans le portail belge des brevets de navigation de plaisance ainsi que tous les résultats de vos examens théoriques et pratiques.

Vous possédez déjà un ou plusieurs brevets ? Dans ce cas, ils sont immédiatement disponibles sous forme numérique sur le portail et vous ne devez donc pas introduire de nouvelle demande.


Une version papier n'est pour cette raison plus nécessaire. Vous souhaitez malgré tout disposer d'une version papier ? Dans ce cas, il vous est également possible d'imprimer votre brevet à partir du portail. Les deux versions sont valables.


Procédure de demande

Suivez les étapes reprises ci-dessous pour demander votre brevet.

- 1 Conditions 
- 2 Comment dois-je demander mon brevet numérique? 
- 3 Comment dois-je demander mon brevet numérique si j'ai déjà un brevet papier? 
- 4 Comment puis-je m'inscrire à l'examen théorique ?** 

Voici un exemple des 4 étapes qui vont apparaître sur votre écran.

Home Circulation routière Transport aérien  Navigation Transport ferroviaire Mobilité et intermodalité



Navigation de plaisance

- Candidat
 - Aperçu général
 - Mon profil
 - Planifier un examen
- Fermer la session

Planifier un examen

1 Planifier un examen

Si vous souhaitez participer à l'examen pour obtenir un brevet de conduite général, vous devez faire 2 inscriptions séparés: "le brevet de conduite restreint" et "le complément pour le brevet de conduite général".

Pour obtenir le brevet de yachtman, il faut s'inscrire 3 fois séparément: "le brevet de conduite restreint", "le complément pour le brevet de conduite général", "le complément pour le brevet de yachtman".

S'il y a suffisamment de places disponibles, vous pouvez planifier plusieurs examens le même jour.

| | Examen | Session suivante |
|----------------------------------|---|------------------|
| <input checked="" type="radio"/> | Brevet de conduite restreint - Navigation de plaisance | |
| <input type="radio"/> | Complément au brevet de conduite général - Navigation de plaisance | |
| <input type="radio"/> | Complément au brevet de yachtman - Navigation de plaisance | |
| <input type="radio"/> | Complément au brevet de navigateur de yacht - Navigation de plaisance | |
| <input type="radio"/> | Brevet de Radar - Navigation de plaisance | |

2 Sélectionner le centre de formation

| | Nom | Commune |
|----------------------------------|--------------------------------------|--|
| <input type="radio"/> | Oostende 3e verdieping, onthaalbalie | Natiënkaai 5 8400 Oostende |
| <input type="radio"/> | Antwerpen | Entrepolplaats 1 (Amca building) 2000 Antwerpen |
| <input type="radio"/> | Brussel -Bruxelles 1802 | Vooruitgangstraat 56 1210 Brussel |
| <input checked="" type="radio"/> | Namur | Rue des Bourgeois 7 (Bloc A) 5000 Namur |

3 Sélectionner la date

Mars 2025

| Di | Lu | Ma | Me | Je | Ve | Sa |
|----|----|----|----|----|----|----|
| 23 | 24 | 25 | 26 | 27 | 28 | 1 |
| 2 | 3 | 4 | 5 | 6 | 7 | 8 |
| 9 | 10 | 11 | 12 | 13 | 14 | 15 |
| 16 | 17 | 18 | 19 | 20 | 21 | 22 |
| 23 | 24 | 25 | 26 | 27 | 28 | 29 |
| 30 | 31 | 1 | 2 | 3 | 4 | 5 |

4 Planifier une fenêtre de temps

17/03/2025

de

10:00

Retour **Sauvegarder**